

Strandabyggð
Ársreikningur
2010

Strandabyggð
Höfðagötu 3
510 Hólmavík

Kt. 570806-0410

Efnisyfirlit

Skýrsla og áritun sveitarstjóra og sveitarstjórnar	3
Áritun óháðs endurskoðanda og skoðunarmanna	4
Rekstrarreikningur	5
Efnahagsreikningur	6
Sjóðstreymisyfirlit	8
Skýringar	9

Skýrsla og áritun sveitarstjórnar og sveitarstjóra

Ársreikningur Strandabyggðar er gerður í samræmi sveitarstjórnarlög, lög um ársreikninga, reglugerð um bókhald og ársreikninga sveitarfélaga og auglýsingar ráðuneytis sveitarstjórnarmála um reikningsskil sveitarfélaga.

Rekstrarartekjur sveitarfélagsins á árinu námu 383,5 millj. kr. samkvæmt samanteknum ársreikningi fyrir A og B hluta, en þar af námu rekstrarartekjur A-hluta 362,2 millj. kr. Álagningarhlutfall útsvars var 13,28% en lögbundið hámark þess er það sama.

Álagningarhlutfall fasteignaskatts í A-flokki nam 0,40% en lögbundið hámark þess er 0,5%. Í B-flokki nam álagningarhlutfallið 1,32% sem er lögbundið hlutfall. Í C-flokki nam álagningarhlutfallið 1,51% en lögbundið hámark þess er 1,32%. Sveitarstjórnir hafa heimild til að hækka álagningarhlutfall í A og C-flokki um allt að 25%.

Rekstrarniðurstaða sveitarfélagsins, samkvæmt samanteknum ársreikningi A og B hluta, var neikvæð um 22,7 millj. kr., en rekstrarniðurstaða A hluta var neikvæð um 22,7 millj. kr. samkvæmt rekstrarreikningi. Eigið fé sveitarfélagsins í árslok 2010 nam 232,6 millj. kr. samkvæmt efnahagsreikningi, en þar af nam eigið fé A hluta 343,9 millj. kr.

Ársreikningur Strandabyggðar fyrir árið 2010 er gefinn út hinn 23. maí 2011 og er á þeim degi tilbúinn til afgreiðslu í sveitarstjórn.

Hólmavík, 23. maí 2011.

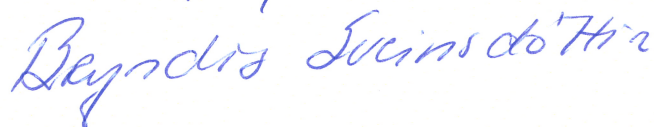
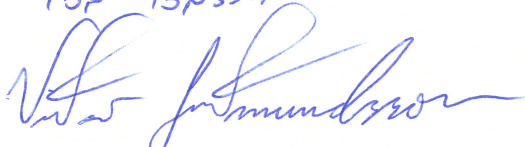

Sveitarstjóri:



Ársreikningur Strandabyggðar fyrir árið 2010 hefur hlotið afgreiðslu sveitarstjórnar í samræmi við ákvæði 72. gr. sveitarstjórnarlaga og er staðfestur og áritaður við síðari umræðu í sveitarstjórn

Hólmavík, 31. maí 2011.

Sveitarstjórn:



Áritun óháðs endurskoðanda og skoðunarmanna

Til sveitarstjórnar Strandabyggðar

Við höfum endurskoðað meðfylgjandi ársreikning Strandabyggðar fyrir árið 2010. Ársreikningurinn hefur að geyma ársreikning fyrir A hluta starfsemi sveitarfélagsins og ársreikning fyrir A og B hluta. Hann greinist í rekstrarreikning, efnahagsreikning, sjóðstreymisfirlit, upplýsingar um helstu reikningsskilaaðferðir og aðrar skýringar.

Ábyrgð stjórnenda á ársreikningnum

Stjórnendur eru ábyrgir fyrir gerð og glöggri framsetningu ársreikningsins í samræmi við lög um ársreikninga. Stjórnendur eru einnig ábyrgir fyrir því innra eftirliti sem þeir telja nauðsynlegt til að gera þeim kleift að setja fram ársreikning sem er án verulegra annmarka, hvort sem er vegna sviksemi eða mistaka.

Ábyrgð endurskoðanda

Ábyrgð okkar felst í því álit sem við látum í ljós á ársreikningnum á grundvelli endurskoðunarinnar. Endurskoðað var í samræmi við alþjóðlega endurskoðunaraðla. Samkvæmt þeim ber okkur að fara eftir settum siðareglum og skipuleggja og haga endurskoðuninni þannig að nægjanleg víska fáiast um að ársreikningurinn sé án verulegra annmarka.

Endurskoðun felur í sér aðgerðir til staðfestingar á fjárhæðum og öðrum upplýsingum í ársreikningnum. Val endurskoðunaraðgerða byggist á faglegu mati endurskoðandans, þar með talið á þeirri hættu að verulegir annmarkar sem varðar gerð og glögga framsetningu ársreiknings, til þess að skipuleggja viðeigandi endurskoðunaraðgerir, en ekki til þess að gefa álit á virkni innra eftirlits sveitarfélagsins. Endurskoðun felur einnig í sér mat á því hvort reikningsskilaaðferðir og matsaðferðir sem stjórnendur nota við gerð ársreikningsins séu viðeigandi sem og mat á framsetningu hans í heild.

Við teljum að við endurskoðunina höfum við aflað nægilegra og viðeigandi gagna til að byggja álit okkar á.

Álit

Það er álit okkar að ársreikningurinn gefi glögga mynd af afkomu sveitarfélagsins á árinu 2010, fjárhagsstöðu þess 31. desember 2010 og breytingu á handbæru fé á árinu 2010, í samræmi við lög um ársreikninga.

Staðfesting vegna skýrslu sveitarstjórnar

Í samræmi við ákvæði 5. tl. 1. mgr. 106 gr. laga nr. 3/2006 um ársreikninga staðfestum við samkvæmt okkar bestu vitund að í skýrslu sveitarstjórnar sem fylgir ársreikningi þessum eru veittar þær upplýsingar sem þar ber að veita í samræmi við lög um ársreikninga og koma ekki fram í skýringum.


Hólmavík, 23. maí 2011.

KPMG ehf.



Við undirritaðir kjörnir skoðunarmenn Strandabyggðar, höfum yfirfarið ársreikning sveitarfélagsins fyrir árið 2010. Leggjum við til að ársreikningurinn verði samþykktur.

Hólmavík, 23. maí 2011.



Rekstrarreikningur ársins 2010

	Skýr.	A hluti			A og B hluti		
		Ársreikningur 2010	Áætlun 2010	Ársreikningur 2009	Ársreikningur 2010	Áætlun 2010	Ársreikningur 2009
Rekstrartekjur:							
Skatttekjur	5	163.147	156.943	152.644	162.694	156.547	152.300
Framlag jöfnunarsjóðs	5	140.438	127.200	121.481	140.438	127.200	121.481
Aðrar tekjur	5	58.613	43.586	52.836	80.363	62.664	68.352
		<u>362.198</u>	<u>327.729</u>	<u>326.961</u>	<u>383.495</u>	<u>346.411</u>	<u>342.133</u>
Rekstrargjöld:							
Laun og launatengd gjöld	6	208.409	166.991	185.125	208.490	166.998	185.217
Breyting á lífeyrisskuldbindingu		(782)	1.718	1.008	(782)	1.718	1.008
Annar rekstrarkostnaður	7	142.944	96.242	117.047	156.444	105.296	133.549
		<u>350.571</u>	<u>264.951</u>	<u>303.180</u>	<u>364.152</u>	<u>274.012</u>	<u>319.774</u>
Afskriftir	10	13.446	13.319	13.967	18.580	18.455	19.134
		<u>364.017</u>	<u>278.270</u>	<u>317.147</u>	<u>382.732</u>	<u>292.467</u>	<u>338.908</u>
Rekstrarniðurstaða án fjármunatekna og fjármagnsgjalda ...		(1.819)	49.459	9.814	763	53.944	3.225
Fjármunatekjur og (fjármagnsgjöld)	8	(17.659)	(22.368)	(29.340)	(20.313)	(26.250)	(35.970)
Niðurfærsla eignarhluta í öðrum félögum		(3.200)			(3.200)		
Framlög frá, (til) eigin sjóða		0	0	(5.000)	0	0	0
		<u>0</u>	<u>0</u>	<u>(5.000)</u>	<u>0</u>	<u>0</u>	<u>0</u>
Rekstrarniðurstaða (neikvæð)		<u>(22.678)</u>	<u>27.091</u>	<u>(24.526)</u>	<u>(22.750)</u>	<u>27.694</u>	<u>(32.745)</u>

Efnahagsreikningur

		Eignir			
		A hluti		A og B hluti	
	Skýr.	2010	2009	2010	2009
Fastafjármunir:					
Varanlegir rekstrarfjármunir:					
Fasteignir, lóðir og lendur	10	374.227	327.854	407.088	362.049
Veitukerfi, hafnarmann- virki og götur	10	0	0	48.175	51.810
Bifreiðar, áhöld og tæki	10	2.849	4.539	3.744	5.598
		<u>377.076</u>	<u>332.393</u>	<u>459.007</u>	<u>419.457</u>
Áhættufjármunir og langtímakröfur:					
Eignarhlutir í félögum	11	50.750	53.950	50.750	53.950
Langtímakröfur	4,12	0	0	0	0
Langtímakröfur á eigin fyrirtæki	4,13	0	6.430	0	0
		<u>50.750</u>	<u>60.380</u>	<u>50.750</u>	<u>53.950</u>
Fastafjármunir		<u>427.826</u>	<u>392.773</u>	<u>509.757</u>	<u>473.407</u>
Veltufjármunir:					
Skammttímakröfur:					
Óinnheimtar tekjur.....	4,14	13.443	15.319	13.443	15.319
Skammttímakröfur á eigin fyrirtæki		138.153	136.747	0	0
Aðrar skammttímakröfur.....	4,14	17.926	19.817	17.925	19.817
Næsta árs afborganir langtímakrafna	12,13	6.598	9.313	0	3.161
Handbært fé.....	4	17.673	35.252	17.673	35.252
Veltufjármunir		<u>193.793</u>	<u>216.448</u>	<u>49.041</u>	<u>73.549</u>
Eignir samtals		<u>621.619</u>	<u>609.221</u>	<u>558.798</u>	<u>546.956</u>
Eignir utan efnahagsreiknings	4				

31. desember 2010

Eigið fé og skuldir

Skýr.	A hluti		A og B hluti		
	2010	2009	2010	2009	
Eigið fé:					
Eiginfjárreikningur.....	15	343.908	319.728	232.638	208.531
Skuldbindingar:					
Lífeyrisskuldbinding.....	16	20.345	21.171	20.345	21.171
Langtímaskuldir:					
Skuldir við lánastofnanir.....	17	222.065	238.640	268.686	285.800
Skammtímaskuldir:					
Skuldir við lánastofnanir.....		0	0	0	0
Skuldir við eigin fyrirtæki.....		0	0	0	0
Næsta árs afborganir					
langtímaskulda.....	17	20.571	20.774	22.315	22.460
Aðrar skammtímaskuldir.....		14.730	8.908	14.814	8.994
		35.301	29.682	37.129	31.454
Skuldir og skuldbindingar samtals		277.711	289.493	326.160	338.425
Eigið fé og skuldir samtals		621.619	609.221	558.798	546.956
Skuldbindingar utan efnahagsreiknings					
	20				

Sjóðstreymisýfirlit árið 2010

	Skýr.	A hluti			A og B hluti		
		Ársreikningur 2010	Áætlun 2010	Ársreikningur 2009	Ársreikningur 2010	Áætlun 2010	Ársreikningur 2009
Rekstrarhreyfingar:							
Niðurstaða samkvæmt rekstrar- reikningi (neikvæð).....	15	(22.678)	27.091	(24.526)	(22.750)	27.694	(32.745)
Rekstrarliðir sem hafa ekki áhrif á fjárstreymi:							
Afskriftir	10	13.446	13.319	13.967	18.580	18.455	19.134
Verðbætur og gengismunur (Hagnaður), tap af sölu		6.300	13.554	20.244	7.859	16.471	25.514
rekstrarfjármuna		(234)		(234)			
Framlög eigin fyrirtækja		0	0	5.000	0	0	0
Breyting á lífeyrisskuldbindingu .	15	(782)	0	1.008	(782)	0	1.008
Veltufé frá (til) rekstrar		(3.948)	53.964	15.693	2.673	62.620	12.911
Breytingar á rekstartengdum eignum og skuldum:							
Óinnheimtar skatttekjur, hækkun		1.876	0	639	1.876	0	639
Aðrar skammtímakröfur, hækkun		1.892	0	(6.745)	1.892	0	(6.745)
Skammtímaskuldir, lækkun		5.822	0	(2.175)	5.819	0	(2.172)
Breyting á rekstartengdum eignum og skuldum		9.590	0	(8.281)	9.587	0	(8.278)
Handbært fé frá (til) rekstrar		5.642	53.964	7.412	12.260	62.620	4.633
Fjárfestingarhreyfingar:							
Fjárfesting í varanlegum rekstrarfjármunum.....	10	(11.887)	0	(2.145)	(11.887)	0	(3.287)
Söluverð seldra rekstrarfjármuna....		850	0	0	850	0	0
Eignahlutir í félögum, breyting.....		3.200	0	200	3.200	0	200
Langtímakröfur, breyting.....		3.160	3.160	2.784	3.160	3.160	2.784
Langtímakröfur á eigin fyrirtæki, breyting.....		6.313	6.307	5.888	0	0	0
Fjárfestingarhreyfingar		1.636	9.467	6.727	(4.677)	3.160	(303)
Fjármögnunarhreyfingar:							
Framlög eigin fyrirtækja.....		0	0	(5.000)	0	0	0
Viðskiptastaða eigin fyrirtækja, breyting.....		(1.407)	579	(6.413)	0	0	0
Afborganir langtímalána.....		(23.407)	(21.813)	(23.623)	(25.119)	(23.583)	(25.227)
Afborgun lífeyrisskuldbindingar.....		0	0	0	(43)	0	0
Skammtímalán, breyting.....		0	0	0	0	0	0
Fjármögnunarhreyfingar		(24.814)	(21.234)	(35.036)	(25.162)	(23.583)	(25.227)
Breyting á handbæru fé		(17.579)	42.197	(20.897)	(17.579)	42.197	(20.897)
Handbært fé í ársbyrjun		35.252	35.252	56.149	35.252	35.252	56.149
Handbært fé í árslok		17.673	77.449	35.252	17.673	77.449	35.252

Skýringar

1. Upplýsingar um sveitarfélagið

Strandabyggð er sveitarfélag á Ströndum og var fjöldi íbúa þess 501 þann 1. desember 2010. Skrifstofa sveitarfélagsins er að Höfðagötu 3, 510 Hólmarvík.

Mælt er fyrir um grundvallarþætti stjórnslu og starfsemi sveitarfélaga í sveitarstjórnarlögum nr. 45/1988.

2. Grundvöllur reikningsskilanna

Ársreikningur Strandabyggðar árið 2010 hefur að geyma ársreikning fyrir þær rekstrareiningar sem falla undir A hluta starfsemi sveitarfélagsins og samantekinn ársreikning fyrir alla starfsemi þess, þ.e. A og B hluta, sbr. 60. gr. sveitarstjórnarlaga, nr 45/1998.

Til A hluta, þ.e. sveitarsjóðs, telst starfsemi sem að hluta eða öllu leyti er fjármögnuð með skatttekjum. Hér er um að ræða Aðalsjóð, Eignasjóð og Þjónustustöð. Til B hluta teljast fjárhagslega sjálfstæð fyrirtæki sem að hálfu eða meirihluta eru í eigu sveitarfélagsins, en rekstur þessara fyrirtækja er fjármagnaður með þjónustutekjum. Fyrirtæki sem falla undir B hluta starfsemi sveitarfélagsins eru Fráveita, Vatnsveita, Hafnarsjóður og Félagslegar íbúðir.

Ársreikningurinn er gerður samkvæmt kostnaðarverðsreglu og í samræmi við sveitarstjórnarlög, lög um ársreikninga nr. 3/2006, reglugerð um bókhald og ársreikninga sveitarfélaga nr. 944/2000 og auglýsingar ráðuneytis sveitarstjórnarmála um reikningsskil sveitarfélaga. Ársreikningurinn byggir í meginatriðum á sömu reikningsskilaaðferðum og árið áður.

Stöður í efnahagsreikningi milli rekstrareininga í A hluta og viðskipti milli þeirra eru felld út í ársreikningi A hluta. Í samanteknum ársreikningi fyrir A og B hluta eru felldar út stöður í efnahagsreikningi og viðskipti milli allra rekstrareininga sveitarfélagsins. Af viðskiptum milli rekstrareininga sveitarfélagsins má nefna fasteignagjöld, húsaleigu Eignasjóðs og önnur innbyrðis viðskipti vegna kaupa á vöru og þjónustu.

3. Breytingar á reikningsskilaaðferðum

Á árinu breytti sveitarfélagið reikningsskilaaðferum sínum á eftirfarandi hátt.

a. Færsla á lóðum og lendum

Sveitarfélagið innleiddi á árinu álit Reikningsskila- og upplýsinganefndar sveitarfélaga 2/2010 *Færsla á lóðum og lendum í bókhaldi og reikningsskilum sveitarfélaga*. Innleiðing álytsins fól í sér breytingu á reikningsskilaaðferðum sveitarfélagsins þar sem sveitarfélagið færir nú til eignar meðal varanlegra rekstrarfjármuna lóðir og lendur sem það hefur leigutekjur af. Lóðir og lendur sem sveitarfélagið hefur leigutekjur af eru nú endurmetnar til gangvirkis, en þó eigi hærra verði en sem nemur núvirði framtíðarleigutekna samkvæmt fyrirliggjandi leigusamningum. Lóðir og lendur eru endurmetnar með reglubundnum hætti. Allar matsbreytingar vegna endurmats eru færðar á eiginfjárreikning. Innleiðing reikningsskilaaðferðarinnar miðaðist við þann 1. janúr 2010 og eru lóðir og lendur sveitarfélagsins endurmetnar til gangvirkis miðað við þann dag. Vegna þessa hækkaði eigið fé sveitarfélagsins um 57,8 millj. kr. Innleiðing reikningsskilaaðferðarinnar felur ekki í sér afturvirka leiðréttingu á reikningsskilum sveitarfélagsins.

4. Mikilvægar reikningsskilaaðferðir

Reikningsskilaaðferðum sem settar eru fram hér á eftir hefur verið beitt með samræmdum hætti á öllum þeim tímabilum sem birt eru í ársreikningnum.

a. Innlausn tekna

Skatttekjur eru færðar til tekna við álagningu þeirra en til lækkunar er færð reiknuð niðurfærsla vegna óinnheimtra skatttekna. Til skatttekna heyrar útsvör, fasteignaskattur og framlag úr Jöfnunarsjóði sveitarfélaga, auk annarra tekna sem hafa ígildi skatta, svo sem lóðarleiga.

Tekjur af sölu þjónustu og vöru eru færðar þegar afhending hefur farið fram og kröfuréttur myndast.

4. Mikilvægar reikningsskilaaðferðir, frh.

Áfallnar vaxtatekjur eru færðar til tekna í samræmi við höfuðstól og skilmála vaxtaberandi krafna. Arðstekjur eru færðar til tekna þegar réttur til þeirra hefur myndast.

Hagnaður eða tap af sölu varanlegra rekstrarfjármuna er reiknað sem mismunur söluverðs og bókfærðs verðs og er hann færður í rekstrarreikning meðal rekstrartekna eða -gjalda, eftir því sem við á.

b. Færsla gjalda

Útgjöld eru færð í ársreikninginn á því tímabili sem til þeirra er stofnað og kröfuréttur seljanda hefur myndast.

c. Verðlags- og gengisviðmið

Eignir og skuldir, sem bundnar eru verðlagsvísitölu eða gengi erlendra gjaldmiðla eru færðar í ársreikninginn miðað við verðlag eða gengi í árslok. Verðlagsbreytingar og gengismunur sem myndast er færður í rekstrarreikning.

d. Varanlegir rekstrarfjármunir

Varanlegir rekstrarfjármunir eru færðir til eignar í efnahagsreikningi á kostnaðarverði að frádregnum afskriftum. Fjarfesting í gatnagerð og veitukerfum er eignfærð að frádregnum álögðum gatnagerðargjöldum og tengigjöldum.

e. Afskriftir varanlegra rekstrarfjármuna

Afskriftir eru reiknaðar sem fastur hundraðshluti miðað við áætlaðan nýtingartíma rekstrarfjármuna þar til 10% niðurlagsverði er náð. Áætlaður nýtingartími rekstrarfjármuna greinist þannig:

Byggingar.....	25 - 40 ár
Hafnarmannvirki.....	25 - 40 ár
Veitukerfi.....	25 ár
Áhöld og búnaður.....	6-7 ár

f. Eignarhlutir í félögum

Eignarhlutir í félögum, byggðasamlögum og eigin fyrirtækjum eru færðir á kostnaðarverði. Framlag sveitarsjóðs til byggðasamlaga og ýmissa verkefna teljast hluti kostnaðar vegna viðeigandi málaflokks.

g. Langtímakröfur

Langtímakröfur eru færðar til eignar í samræmi við lánskjör. Næsta árs og gjaldfallnar afborganir langtímakrafna eru færðar í efnahagsreikningi meðal veltufjármuna.

Reiknaðir eru 4,5% ársvextir á langtímakröfur á eigin fyrirtæki, en lánin eru bundin vísitölu neysliverðs.

h. Óinnheimtar skatttekjur og aðrar kröfur

Óinnheimtar skatttekjur, aðrar kröfur og verðbréf eru færð niður til að mæta almennri áhættu sem fylgir kröfueign sveitarfélagsins, en hér er ekki um endanlega afskrift að ræða. Annars vegar er um að ræða niðurfærslu vegna krafna sem sérstaklega hafa verið metnar í tapshættu og hins vegar niðurfærslu til að mæta almennri áhættu. Niðurfærslan er dregin frá viðkomandi liðum í efnahagsreikningi.

i. Handbært fé

Sjóðir og bankainnstæður teljast til handbærs fjár.

j. Eignir utan efnahagsreiknings

Fjarfesting í landi sem ekki er leigt út og gatnagerðarframkvæmdum fyrir ársbyrjun 2002, hefur áður verið gjaldfærð og er ekki færð til eignar í efnahagsreikningi.

Skýringar, frh.:

4. Mikilvægar reikningsskilaaðferðir, frh.

k. Lífeyrisskuldbinding

Lífeyrisskuldbinding vegna lífeyrisréttinda starfsmanna sveitarfélagsins er færð sem langtímaskuld í efnahagsreikningi á grundvelli tryggingarfræðilegrar úttektar í árslok 2010. Reiknuð breyting á skuldbindingunni á árinu er gjaldfærð í rekstrarreikningi sbr. skýringu 16.

l. Langtímaskuldir

Langtímaskuldir eru færðar í efnahagsreikning í árslok eins og lánskjör segja til um. Næsta árs afborganir langtímaskulda eru færðar meðal skammtímaskulda.

m. Ábyrgðir og aðrar skuldbindingar utan efnahagsreiknings

Skrá um ábyrgðir og aðrar skuldbindingar sveitarfélagsins utan efnahagsreiknings er birt í skýringu 20.

n. Fjárhagsáætlun

Endurskoðuð fjárhagsáætlun sveitarfélagsins fyrir árið 2010 er birt sem samanburðarfjárhæðir í rekstrarreikningi, sjóðstreymisýfirliti og skýringum.

5. Rekstrartekjur

Rekstrartekjur greinast þannig:

	A hluti		A og B hluti	
	Ársreikningur 2010	Áætlun 2010	Ársreikningur 2010	Áætlun 2010
Skatttekjur:				
Útsvar.....	145.781	140.200	145.781	140.200
Fasteignaskattar.....	14.478	14.143	14.025	13.747
Lóðaleiga.....	2.888	2.600	2.888	2.600
	<u>163.147</u>	<u>156.943</u>	<u>162.694</u>	<u>156.547</u>
Jöfnunarsjóður:				
Tekjujöfnunarframlag.....	28.678	31.700	28.678	31.700
Framlag vegna fasteignaskatts.....	13.609	13.500	13.609	13.500
Útgjaldajöfnunarframlag.....	39.027	40.000	39.027	40.000
Framlög vegna grunnskóla.....	45.621	35.000	45.621	35.000
Framlag vegna sameiningar.....	2.500	2.500	2.500	2.500
Framlag vegna tryggingagjalds.....	3.135	2.500	3.135	2.500
Önnur framlög.....	7.868	2.000	7.868	2.000
	<u>140.438</u>	<u>127.200</u>	<u>140.438</u>	<u>127.200</u>
Skatttekjur og Jöfnunarsjóður samtals.....	<u>303.585</u>	<u>284.143</u>	<u>303.132</u>	<u>283.747</u>
Aðrar tekjur:				
Þjónustutekjur.....	20.939	18.028	41.371	36.826
Eignatekjur.....	5.148	5.650	8.470	8.864
Endurgreiðslur.....	12.254	3.369	17.535	7.869
Aðrar tekjur.....	20.272	16.539	12.987	9.105
	<u>58.613</u>	<u>43.586</u>	<u>80.363</u>	<u>62.664</u>
Rekstrartekjur samtals.....	<u>362.198</u>	<u>327.729</u>	<u>383.495</u>	<u>346.411</u>

Skýringar, frh.:

6. Laun og launatengd gjöld

Laun og launatengd gjöld greinast þannig:

Laun.....	167.649	136.071	167.713	136.078
Launatengd gjöld.....	40.760	30.920	40.777	30.920
Laun og launatengd gjöld samtals.....	208.409	166.991	208.490	166.998
Stöðugildi að meðaltali.....	38	38	38	38

Laun sveitarstjórnar og sveitarstjóra námu 13,8 millj. kr. á árinu 2010.

7. Annar rekstrarkostnaður

Annar rekstrarkostnaður greinist þannig:

Vöru- og þjónustukaup.....	120.829	77.502	134.319	86.556
Skattar og önnur opinber gjöld.....	225	230	225	230
Styrkir, framlög og annar kostnaður...	21.890	18.510	21.900	18.510
	142.944	96.242	156.444	105.296

8. Fjármunatekjur og fjármagnsgjöld

Fjármunatekjur og (fjármagnsgjöld) greinast þannig:

	A hluti		A og B hluti	
	Ársreikningur 2010	Áætlun 2010	Ársreikningur 2010	Áætlun 2010
Vaxtatekjur og verðbætur.....	2.716	4.500	2.716	4.500
Vaxtagjöld og verðbætur..... (21.284)	27.778)	23.029)	30.750)
Vextir af eigin fyrirtækjum.....	909	910	0	0
Fjármunatekjur og (fjármagns- gjöld) samtals	(17.659)	(22.368)	(20.313)	(26.250)

9. Heildaryfirlit um rekstur

Rekstur málaflokka, stofnana og fyrirtækja sveitarfélagsins greinist þannig:

	Ársreikningur 2010		Áætlun 2010	
	Gjöld	Tekjur	Mismunur	Nettó
Aðalsjóður:				
Skatttekjur		306.979	306.979	287.294
Félagsþjónusta	14.894	3.495 (11.399)	(10.570)
Heilbrigðismál	1.007	0 (1.007)	(1.007)
Fræðslumál.....	191.980	16.739 (175.241)	(143.044)
Menningarmál.....	12.653	1.388 (11.265)	(8.607)
Æskulýðs og íþróttamál.....	50.885	12.137 (38.748)	(29.145)
Brunamál og almannavarnir.....	4.426	232 (4.194)	(5.596)
Hreinlætismál.....	16.784	7.358 (9.426)	(5.288)
Skipulags- og byggingarmál.....	5.992	1.800 (4.192)	(2.365)
Samgöngumál.....	8.473	425 (8.048)	(4.841)
Umhverfismál.....	7.087	595 (6.492)	(4.399)
Atvinnumál.....	7.769	2.679 (5.090)	(3.528)

Skýringar, frh.:

9. Heildaryfirlit um rekstur frh.:

Rekstur málaflokka, stofnana og fyrirtækja sveitarfélagsins greinist þannig:

	Ársreikningur 2010			Áætlun 2010
	Gjöld	Tekjur	Mismunur	Nettó
Aðalsjóður:				
Sameiginlegur kostnaður.....	43.998	7.940 (36.058) (28.120)
Lífeyrisskuldbinding, breyting..... (782)		782 (1.718)
Fjármagnsliðir.....	24.484	15.065 (9.419) (7.949)
Aðalsjóður samtals.....	391.660	376.832 (12.818)	33.127
A-hluta stofnanir:				
Eignasjóður.....	33.293	35.067	1.774 (22)
Þjónustustöð.....	22.378	10.744 (11.634) (4.004)
Innri færslur A hluta..... (56.819) (56.819)	0	0
A-hluti samtals	390.512	365.824	(22.678)	29.101
B-hluta fyrirtæki:				
Hafnarsjóður.....	11.677	13.447	1.770	1.400
Vatnsveita.....	10.262	8.790 (1.472)	1.841
Fráveita.....	3.347	4.171	824	142
Félagslegar íbúðir.....	4.530	3.336 (1.194) (2.780)
Innri færslur A og B hluta..... (9.357) (9.357)	0	0
A og B-hluti samtals	410.971	386.211	(22.750)	29.704

10. Varanlegir rekstrarfjármunir

A hluti

Varanlegir rekstrarfjármunir greinast þannig:

	Fasteignir	Áhöld og tæki	Samtals
Heildarverð 1.1.2010.....	664.658	25.270	689.928
Afskrifað áður..... (336.804) (20.731) (357.535)
Bókfært verð 1.1.2010.....	327.854	4.539	332.393
Viðbót á árinu.....	11.887	0	11.887
Endurmat lóða og lendna.....	57.769	0	57.769
Selt, fært út á árinu..... (11.527)	0 (11.527)
Afskrifað á árinu..... (11.756) (1.690) (13.446)
Bókfært verð 31.12. 2010.....	374.227	2.849	377.076
Samtals heildarverð 31.12.2010.....	679.701 (442.726)	236.975
Afskrifað samtals..... (305.474)	445.575	140.101
Bókfært verð 31.12.2010.....	374.227	2.849	377.076
Afskriftarhlutföll.....	2,5%	15,0%	

Skýringar, frh.:

10. Varanlegir rekstrarfjármunir frh.: A og B hluti

	Fasteignir	Gatna-,veitu- og hafnarmannvirki	Bifreiðar, áhöld og tæki	Samtals
Heildarverð 1.1. 2010.....	716.599	206.323	29.317	952.239
Afskrifað áður.....	(354.550)	(154.513)	(23.719)	(532.782)
Bókfært verð 1.1. 2010.....	362.049	51.810	5.598	419.457
Viðbót á árinu.....	11.887	0	0	11.887
Endurmat lóða og lendna.....	57.769	0	0	57.769
Selt, fært út á árinu.....	(11.527)	0	0	(11.527)
Afskrift á árinu.....	(13.090)	(3.635)	(1.854)	(18.579)
Bókfært verð 31.12.2010.....	407.088	48.175	3.744	459.007
Samtals heildarverð 31.12.2010.....	731.643	206.323	29.317	967.283
Afskrifað samtals.....	(324.555)	(158.148)	(25.573)	(508.276)
Bókfært verð 31.12.2010.....	407.088	48.175	3.744	459.007
Afskriftarhlutföll.....	2,5-4%	2,5-4%	2,5-15%	

Fjárfesting í varanlegum rekstrarfjármunum á árinu:

	Fjárfesting 2010	Áætlun 2010
A-hluti		
Eignasjóður		
Höfðagata 3, þróunarsetur.....	6.291	
Félagsheimili.....	5.596	0
	11.887	0
Samtals A hluti.....	11.887	0
B hluti		
Samtals A og B hluti.....	11.887	0

Fjárfesting í A hluta, málaflokkayfirlit:

Menningarmál	5.596	
Sameiginlegur kostnaður	6.291	
	11.887	0

Fasteignamat og vátryggingaverð

Brunabótamat, fasteignamat og bókfært verð varanlegra rekstrarfjármuna skiptist þannig:

	Brunabótamat	Fasteignamat	Bókfært verð
Skólahúsnaði	178.850	31.300	36.476
Leikskólar	51.150	7.020	22.609
Íþróttamannvirki	23.790	40.355	165.591
Íbúðarhúsnaði	151.137	44.310	37.175
Félagsheimili	181.650	32.300	46.038
Aðrar fasteignir	159.140	24.837	41.430
Veitumannvirki		1.785	35.943
Hafnarmannvirki			12.232
Lóðir og lendur			57.769
Bifreiðar og vinnuvélar			3.744
Samtals	745.717	181.907	459.007

Skýringar, frh.:

10. Varanlegir rekstrarfjármunir frh.:

Viðlagatrygging

Samkvæmt ákvæðum laga og reglugerðar um viðlagatryggingu eru veitumannvirki og hafnarmannvirki tryggð vegna náttúruhamfara. Tryggingaverðmæti fráveitumannvirkja nemur 148,3 millj. kr., vatnsveitumannvirkja kr. 121,5 millj. kr., og hafnarmannvirkja kr. 605,1 millj. kr. í árslok 2010.

Tryggingaverð lausafjármuna

Tryggingarverð lausafjármuna greinist þannig:

	A hluti	A og B hluti
Skólahúsnæði.....	24.857	24.857
Leikskóli.....	2.487	2.487
Tónlistarskóli.....	2.002	2.002
Bókasafn.....	29.826	29.826
Bækur Laugalandi.....	3.090	3.090
Áhaldahús.....	2.355	2.355
Slökkvistöð.....	1.989	1.989
Félagsheimili.....	5.496	5.496
Hreppsskrifstofur.....	4.711	4.711
Búnaður Vatnsveitu.....		6.214
Búnaður Hafnarsjóðs.....		4.711
	<u>76.813</u>	<u>87.738</u>

11. Eignarhlutir í félögum

Eignarhlutir í öðrum félögum greinast þannig:

	A hluti Bókfært verð	A og B hluti Bókfært verð
Landskerfi bókasafna hf.....	122	122
Fiskmarkaður Hólmavík hf.....	305	305
Laugarhóll ehf.....	916	916
Sorpsamlag Strandasýslu ehf.....	12.959	12.959
Lánasjóður sveitarfélaga ohf.....	39.648	39.648
Niðurfærsla hlutabréfa.....	(3.200)	(3.200)
	<u>50.750</u>	<u>50.750</u>

12. Langtímakröfur

Breyting langtímakrafna á árinu greinist þannig:

	A hluti	A og B hluti
Staða langtímakrafna í ársbyrjun	3.160	3.160
Afborganir langtímakrafna á árinu	(3.160)	(3.160)
Verðbætur	0	0
Langtímakröfur samtals, þ.m.t. næsta árs afborganir	0	0
Næsta árs afborganir	0	0
	<u>0</u>	<u>0</u>

Skýringar, frh.:

13. Langtímakröfur á eigin fyrirtæki

Breyting langtímakrafna á eigin fyrirtæki í B hluta á árinu greinist þannig:

	A hluti	A og B hluti
Staða langtímakrafna í ársbyrjun	12.582	0
Afborganir langtímakrafna á árinu	(6.313)	0
Verðbætur	329	0
Langtímakröfur samtals, þ.m.t. næsta árs afborganir	6.598	0
Næsta árs afborganir	(6.598)	0
	<u>0</u>	<u>0</u>

Afborganir langtímakrafna á eigin fyrirtæki í B hluta greinast þannig á næstu ár:

	A hluti	A og B hluti
Árið 2011.....	6.598	0
Langtímakröfur samtals, þ.m.t. næsta árs afborganir.....	<u>6.598</u>	<u>0</u>

14. Skammtímakröfur

Niðurfærsla óinnheimtra skatttekna og annarra skammtímakrafna greinist þannig:

	A hluti	A og B hluti
Niðurfærsla í ársbyrjun.....	3.400	3.400
Tapaðar kröfur á árinu.....	(459)	(459)
Gjaldfærð niðurfærsla á árinu.....	859	859
Niðurfærsla í árslok.....	<u>3.800</u>	<u>3.800</u>

15. Eigið fé

Yfirlit um eiginfjárreikning:

	A hluti	A og B hluti
Eigið fé 1.1.2010.....	319.728	208.531
Endurmat lóða og lendna.....	57.769	57.769
Broddanesskóli færður út.....	(6.688)	(6.688)
Húseignir sjúkrahús færðar út.....	(4.224)	(4.224)
Rekstrarniðurstaða ársins	(22.678)	(22.750)
Eigið fé 31.12. 2010.....	<u>343.908</u>	<u>232.638</u>

16. Lífeyrisskuldbinding

Á sveitarfélaginu hvílir skuldbinding vegna verðbóta á lífeyrisréttindi starfsmanna sveitarfélagsins. Reiknuð hækkun á árinu á lífeyrisréttindum er færð í rekstrarreikning og til hækkunar á lífeyrisskuldbindingunni. Áfallin lífeyrisskuldbinding í árslok 2010 greinist þannig:

Lífeyrisskuldbinding 1.1.2010.....	21.171
Reiknuð lækkun lífeyrisskuldbindingar á árinu.....	(782)
Greitt vegna lífeyrisskuldbindingar á árinu.....	(44)
Lífeyrisskuldbinding í árslok 2010.....	<u>20.345</u>

Skýringar, frh.:

17. Langtímaskuldir

Breyting langtímaskulda á árinu greinist þannig:

	Verðtrygð lán	Samtals
A-hluti:		
Staða lána í ársbyrjun	259.414	259.414
Afborganir af lánum	(23.407) (23.407)
Verðbætur	6.629	6.629
Langtímaskuldir samtals, þ.m.t. næsta árs afborganir	242.636	242.636
Næsta árs afborganir	(20.571) (20.571)
	<u>222.065</u>	<u>222.065</u>
Vextir í árslok	4,75 - 7,6%	

A og B hluti:

Staða lána í ársbyrjun	308.260	308.260
Afborganir af lánum	(25.120) (25.120)
Verðbætur	7.861	7.861
Langtímaskuldir samtals, þ.m.t. næsta árs afborganir	291.001	291.001
Næsta árs afborganir	(22.315) (22.315)
	<u>268.686</u>	<u>268.686</u>
Vextir í árslok	1,0 - 7,6 %	

Afborganir af langtímaskuldum greinast þannig á næstu ár:

	A hluti	A og B hluti
Árið 2011.....	20.571	22.315
Árið 2012.....	19.446	21.215
Árið 2013.....	19.446	20.921
Árið 2014.....	14.970	16.140
Árið 2015.....	14.970	16.152
Síðar.....	153.233	194.258
Langtímaskuldir samtals, þ.m.t. næsta árs afborganir.....	<u>242.636</u>	<u>291.001</u>

18. Heildaryfirlit um samantekna fjárhagsstöðu A og B hluta í árslok

Eignir, skuldir og eigið fé sveitarfélagsins greinist þannig:

	Eignarhluti	Eignir	Skuldir	Eigið fé
A-hluti	100%	621.619	277.711	343.908
Hafnarsjóður	100%	13.760	32.305 (18.545)
Vatnsveita	100%	21.838	44.067 (22.229)
Fráveita	100%	14.105	43.483 (29.378)
Félagslegar íbúðir	100%	32.227	73.345 (41.118)
Millifærslur, innbyrðis staða		(144.751) (144.751)	0
Heildarstaða sveitarfélagsins 31.12.2010		558.798	326.160	232.638

19. Tengdir aðilar

Aðal og varamenn í sveitarstjórn auk æðstu stjórnenda sveitarfélgsins eru skilgreindir sem tengdir aðilar sveitarfélgsins. Makar þessara aðila og ófjárráða börn og aðrir fjárhagslega háðir einstaklingar falla einnig undir skilgreininguna ásamt fyrirtækjum í eigu eða undir stjórn þessara aðila.

Sveitarfélagið hefur átt viðskipti við tengda aðila á árinu. Viðskipti sveitarfélgsins við tengda aðila eru á sömu forsendum og þegar um ótengda aðila er að ræða og eru skilyrði og skilmálar viðskiptanna sambærileg og við ótengda aðila. Við ákvörðun um viðskipti við tengda aðila er farið að hæfisreglum 19. gr. sveitarstjórnarlaga.

20. Skuldbindingar utan efnahagsreiknings

Á sveitarsjóði hvílir kaupskylda vegna félagslegra íbúða í Strandabyggð sem byggðar eru samkvæmt lögum um Byggingarsjóð verkamanna, auk íbúða sem eignfærðar eru í efnahagsreikningi. Sveitarsjóður hefur einnig forkaupsrétt að nokkrum íbúðum í sveitarfélaginu.

Strandabyggð er aðili að Héraðsnefnd Strandasýslu, ásamt fleiri sveitarfélögum. Sveitarfélögin sem aðild eiga bera ábyrgð á rekstrinum í samræmi við eingarhlut þeirra.

Skýringar, frh.:

21. Lykiltölur

Yfirlit um lykiltölur:

	A hluti		A og B hluti	
	Ársreikningur	Áætlun	Ársreikningur	Áætlun
Í hlutfalli við rekstrartekjur:				
Útsvar	40,2 %	42,8 %	38,0 %	40,5 %
Fasteignaskattur	4,0 %	4,3 %	3,6 %	3,9 %
Framlög Jöfnunarsjóðs.....	38,8 %	38,8 %	36,6 %	36,7 %
Lóðarleiga.....	0,8 %	0,8 %	0,8 %	0,8 %
Skatttekjur samtals.....	83,8 %	86,7 %	79,0 %	81,9 %
Aðrar tekjur	16,2 %	13,3 %	21,0 %	18,1 %
Rekstrartekjur samtals	100,0 %	100,0 %	100,0 %	100,0 %
Laun og launatengd gjöld.....	57,5 %	51,0 %	54,4 %	48,2 %
Breyting á lífeyrisskuldbindingu.....	(0,2 %)	0,5 %	(0,2 %)	0,5 %
Annar rekstrarkostnaður.....	39,5 %	29,4 %	40,8 %	30,4 %
Kostnaður fyrir afskriftir og fjármagnsliði.....	96,8 %	80,9 %	95,0 %	79,1 %
Rekstrarniðurstaða fyrir afskriftir	3,2 %	19,1 %	5,0 %	20,9 %
Afskriftir.....	(3,7 %)	(4,1 %)	(4,8 %)	(5,3 %)
Fjármunatekjur og (fjármagnsgjöld).....	(4,9 %)	(6,8 %)	(5,3 %)	(7,6 %)
Aðrir liðir.....	0,9 %	0,0 %	0,8 %	0,0 %
Rekstrarniðurstaða	(4,5 %)	8,2 %	(4,3 %)	8,0 %
Veltufé frá rekstri.....	(1,1 %)	16,5 %	0,7 %	18,1 %
Fjárfestingarhreyfingar.....	0,5 %	2,9 %	(1,2 %)	0,9 %
Í þúsundum króna á íbúa				
Rekstur:				
Skatttekjur.....	606	567	605	566
Aðrar tekjur	117	87	160	125
Laun og launatengd gjöld	(416)	(333)	(416)	(333)
Breyting á lífeyrisskuldbindingu.....	2	(3)	2	(3)
Annar rekstrarkostnaður	(285)	(192)	(312)	(210)
Afskriftir.....	(27)	(27)	(37)	(37)
Fjármunatekjur og (fjármagnsgjöld).....	(35)	(45)	(41)	(52)
Niðurfærsla eignarhluta.....	6	0	6	0
Rekstrarniðurstaða.....	(45)	54	(45)	55
Sjóðstreymi:				
Veltufé frá rekstri	(8)	108	(45)	125
Handbært fé frá rekstri	11	108	24	125
	Ársreikningur	Ársreikningur	Ársreikningur	Ársreikningur
	2010	2009	2010	2009
Efnahagur:				
Eignir.....	1.241	1.204	1.115	1.081
Eigið fé.....	686	632	464	412
Skuldir og skuldbindingar.....	554	572	651	669
Aðrar lykiltölur:				
Veltufjárhlutfall - veltufjármunir/ skammtímaskuldir.....	5,49	7,29	1,32	2,34
Eiginfjárhlutfall - eigið fé/heildarfjármagn.....	0,55	0,52	0,42	0,38

Skýringar, frh.:

21. Lykiltölur, frh.

Sveitarsjóður A-hluti

Yfirlit um lykiltölur:

	2010	2009	2008	2007	2006
Í hlutfalli við rekstrartekjur:					
Útsvar	40,2 %	41,8 %	38,6 %	36,6 %	39,2 %
Fasteignaskattur	4,0 %	4,0 %	3,5 %	3,2 %	3,8 %
Framlög Jöfnunarsjóðs.....	38,8 %	37,2 %	43,4 %	47,7 %	43,3 %
Lóðarleiga.....	0,8 %	0,8 %	0,8 %	0,7 %	0,9 %
Skatttekjur samtals.....	83,8 %	83,8 %	86,3 %	88,2 %	87,2 %
Aðrar tekjur	16,2 %	16,2 %	13,7 %	11,8 %	12,8 %
Rekstrartekjur samtals	100,0 %	100,0 %	100,0 %	100,0 %	100,0 %
Laun og launatengd gjöld.....	57,5 %	56,6 %	51,4 %	48,3 %	56,1 %
Breyting á lífeyrisskuldbindingu.....	(0,2%)	0,3 %	0,6 %	0,5 %	0,6 %
Annar rekstrarkostnaður.....	39,5 %	35,8 %	38,8 %	29,2 %	30,7 %
Rekstrarniðurstaða fyrir afskriftir	3,2 %	7,3 %	9,2 %	22,0 %	12,6 %
Afskriftir.....	(3,7%)	(4,3%)	(4,7%)	(4,6%)	(5,4%)
Fjármunatekjur og (fjármagnsgjöld).....	(4,9%)	(9,0%)	(12,0%)	(6,4%)	(8,5%)
Niðurfærsla eignarhluta.....	(0,9%)				
Framlög eigin sjóða.....	0,0 %	(1,5%)	0,0 %	0,0 %	0,0 %
Rekstrarniðurstaða, (neikvæð)	(6,3%)	(7,5%)	(7,5%)	11,0 %	(1,3%)
Veltufé frá rekstri.....	(1,1%)	4,8 %	8,3 %	19,9 %	10,2 %
Handbært fé frá rekstri.....	1,6 %	2,3 %	10,5 %	20,0 %	8,5 %
Fjárfestingarhreyfingar.....	0,5 %	2,1 %	2,8 %	2,1 %	2,9 %

	2010	2009	2008	2007	2006
Í þúsundum króna á íbúa					
Rekstur:					
Skatttekjur.....	606,0	541,7	591,1	580,0	475,6
Aðrar tekjur	117,0	104,4	93,9	77,7	70,0
Laun og launatengd gjöld	(416,0)	(365,9)	(352,3)	(317,6)	(305,8)
Breyting á lífeyrisskuldbindingu.....	1,6	(2,0)	(4,4)	(3,3)	(3,5)
Annar rekstrarkostnaður	(285,3)	(231,3)	(265,1)	(191,9)	(167,3)
Afskriftir.....	(26,8)	(27,6)	(32,3)	(30,4)	(29,3)
Fjármunatekjur og (fjármagnsgjöld).....	(35,2)	(58,0)	(82,0)	(42,4)	(46,4)
Niðurfærsla eignarhluta.....	(6,4)	0,0			
Framlög eigin sjóða.....	0,0	(9,9)	0,0	0,0	0,0
Rekstrarniðurstaða.....	(45,3)	(48,5)	(51,0)	72,2	(6,7)

Efnahagur:

Eignir.....	1.240,8	1.204,0	1.299,6	1.282,7	1.110,7
Eigið fé.....	686,4	631,9	702,6	738,5	558,2
Lífeyrisskuldbindingar.....	40,6	41,8	41,1	36,0	32,3
Skuldir án skuldbindinga.....	513,7	530,3	555,9	508,2	520,2

Sjóðstreymi:

Veltufé frá, (til) rekstrar	(7,9)	31,0	56,6	130,6	55,8
Handbært fé frá rekstri	11,3	14,6	72,3	131,2	46,2

Skýringar, frh.:

21. Lykiltölur, frh.

Aðrar lykiltölur:	2010	2009	2008	2007	2006
Handbært fé frá rekstri í hlutfalli við langtímaskuldir mælt í árum	43,01	35,00	7,38	3,74	10,80
Veltufjárlutfall - veltufjármunir/ skammtímaskuldir.....	5,49	7,29	7,24	8,03	5,03
Eiginfjárlutfall - eigið fé/heildarfjármagn.....	0,55	0,52	0,54	0,58	0,50
Útsvarprósenta	13,28%	13,28%	13,03%	13,03%	13,03%
Fasteignaskattprósenta, A-liður	0,400%	0,400%	0,400%	0,400%	0,400%
Fasteignaskattprósenta, B-liður	1,320%	1,320%	1,320%	0,880%	0,440%
Fasteignaskattprósenta, C-liður	1,510%	1,510%	1,510%	1,510%	1,510%
Íbúafjöldi , (heimild: Hagstofa Íslands):	2010	2009	2008	2007	2006
Íbúafjöldi 1. desember.....	501	506	490	500	507
Breyting frá fyrra ári.....	(1,0%)	3,3 %	(2,0%)	(1,4%)	1,4 %

Skýringar, frh.:

21. Lykiltölur, frh.

Í yfirliti þessu er borin saman ráðstöfun skatttekna til einstakra málaflokka í A-hluta síðustu þrjú árin. Þjónustutekjur og aðrar tekjur sem tilheyra einstökum málaflokkur hafa verið dregnar frá gjöldum viðkomandi málaflokks. Fjárhæðir eru í þús. kr. og á verðlagi hvers árs.

	2010	Hlutfall af skattt.	2009	Hlutfall af skattt.	2008	Hlutfall af skattt.
Aðalsjóður:						
Skatttekjur	306.979	100,0%	277.489	100,0%	292.181	100,0%
Félagsþjónusta	(11.399)	(3,7%)	(11.523)	(4,2%)	(8.982)	(3,1%)
Heilbrigðismál	(1.007)	(0,3%)	(1.006)	(0,4%)	(958)	(0,3%)
Fræðslu- og uppeldismál	(175.241)	(57,1%)	(157.680)	(56,8%)	(144.138)	(49,3%)
Menningarmál	(11.265)	(3,7%)	(9.603)	(3,5%)	(15.524)	(5,3%)
Æskulýðs- og íþróttamál	(38.748)	(12,6%)	(35.735)	(12,9%)	(32.814)	(11,2%)
Brunamál og almannavarnir	(4.194)	(1,4%)	(6.274)	(2,3%)	(7.357)	(2,5%)
Hreinlætismál	(9.426)	(3,1%)	(9.741)	(3,5%)	(7.465)	(2,6%)
Skipulags- og byggingarmál	(4.192)	(1,4%)	(3.616)	(1,3%)	(8.132)	(2,8%)
Umferðar- og samgöngumál	(8.048)	(2,6%)	(4.041)	(1,5%)	(5.944)	(2,0%)
Umhverfismál	(6.492)	(2,1%)	(4.756)	(1,7%)	(5.631)	(1,9%)
Atvinnumál	(5.090)	(1,7%)	(2.853)	(1,0%)	(4.416)	(1,5%)
Framlög til B-hluta	0	0,0%	(5.000)	(1,8%)	0	0,0%
Sameiginlegur kostnaður	(36.058)	(11,7%)	(29.171)	(10,5%)	(34.832)	(11,9%)
Lífeyrisskuldbinding breyting	782	0,3%	(1.008)	(0,4%)	(2.160)	(0,7%)
Fjármunatekjur og fjármagnsgjöld	(9.419)	(3,1%)	(7.206)	(2,6%)	(6.635)	(2,3%)
Aðalsjóður samtals	(12.818)		(11.724)		7.193	
Aðrir sjóðir í A-hluta:						
Eignasjóður	1.774	0,6%	(7.013)	(2,5%)	(22.130)	(7,6%)
Þjónustustöð	(11.634)	(3,8%)	(5.787)	(2,1%)	(10.077)	(3,4%)
Sveitarsjóður A-hluti	(22.678)	(7,4%)	(24.524)	(8,8%)	(25.014)	(8,6%)

Í yfirliti þessu er samanburður þriggja síðustu ára á rekstrartekjum, rekstrargjöldum og rekstrarniðurstöðu stofnana sveitarfélagsins sem fæðar eru undir B hluta. Fjárhæðir eru í þús. kr. og á verðlagi hvers árs.

	2010	Breyting f.f.ári	2009	Breyting f.f.ári	2008	Breyting f.f.ári
Stofnanir í B hluta						
Hafnarsjóður						
Rekstrartekjur	13.447	(6,0%)	14.312	50,8%	9.493	(3,4%)
Rekstrargjöld	(11.677)	(20,5%)	(14.697)	17,6%	(12.500)	4,8%
Rekstrarniðurstaða	1.770		(385)		(3.007)	
Vatnsveita						
Rekstrartekjur	8.790	5,3%	8.351	4,0%	8.031	17,0%
Rekstrargjöld	(10.262)	(0,6%)	(10.323)	(23,4%)	(13.475)	61,8%
Rekstrarniðurstaða	(1.472)		(1.972)		(5.444)	

Skýringar, frh.:

21. Lykiltölur, frh.

	<u>2010</u>	<u>Breyting f.f.ári</u>	<u>2009</u>	<u>Breyting f.f.ári</u>	<u>2008</u>	<u>Breyting f.f.ári</u>
Fráveita						
Rekstrartekjur	4.171	23,4%	3.379	14,9%	2.942	14,6%
Rekstrargjöld	(3.347)	(27,9%)	(4.645)	(4,2%)	(4.851)	(27,9%)
Rekstrarniðurstaða	<u>824</u>		<u>(1.266)</u>		<u>(1.909)</u>	
Félagslegar íbúðir						
Rekstrartekjur	3.336	(3,3%)	3.449	41,9%	2.431	(10,7%)
Rekstrargjöld	(4.530)	(43,7%)	(8.046)	(22,7%)	(10.410)	8,7%
Rekstrarniðurstaða	<u>(1.194)</u>		<u>(4.597)</u>		<u>(7.979)</u>	